

### Juntas de transición y dilatación waterproof FLINT

Ficha técnica 1/3


Las juntas FLINT están disponibles en los mismos diseños que el pavimento FLINT HI-FLOOR permitiendo una total integración con el suelo.

Fabricadas en aluminio presentan protección al agua y buena estabilidad dimensional.

Incorporan cinta autoadhesiva para su instalación. Las superficies de instalación deben estar limpias para una correcta fijación del adhesivo sobre el pavimento.

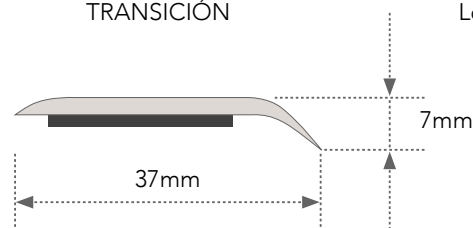
DILATACIÓN

Longitud 2700mm



TRANSICIÓN

Longitud 2700mm



#### Datos generales de producto

Estructura del producto: Núcleo central en aluminio.  
Recubrimiento en polipropileno impreso digitalmente y barnizado UV.  
Unión del recubrimiento sobre el soporte con adhesivo de poliuretano reactivo de alta resistencia (PUR).

Espesor total: 2 mm

Dimensiones (largo x ancho): 2.700 mm

#### Fotos de producto

Junta de Dilatación



Junta de Transición



### Gama de juntas de dilatación waterproof FLINT

Ficha técnica 2/3

Las referencias de los rodapiés están relacionadas con las del pavimento e incluyen dígitos comunes.

JUNTA DE DILATACIÓN



Ref. Juntas	Descripción	Pav. relacionado
085217-04502	JUNTA DE DILATACIÓN FLINT - ICE WOOD 2250 mm x 70 mm	Ref. 217
085216-04502	JUNTA DE DILATACIÓN FLINT - ASH WOOD 2250 mm x 70 mm	Ref. 216
085215-04502	JUNTA DE DILATACIÓN FLINT - AMBER OAK 2250 mm x 70 mm	Ref. 217
085214-04502	JUNTA DE DILATACIÓN FLINT - CANNELLE OAK 2250 mm x 70 mm	Ref. 216
085212-04502	JUNTA DE DILATACIÓN FLINT - ROBLE GLIMMER 2250 mm x 70 mm	Ref. 212
085211-04502	JUNTA DE DILATACIÓN FLINT - ROBLE SERENE 2250 mm x 70 mm	Ref. 211
085210-04502	JUNTA DE DILATACIÓN FLINT - ROBLE SAWED GRAY 2250 mm x 70 mm	Ref. 210
085209-04502	JUNTA DE DILATACIÓN FLINT - ROBLE FINE 2250 mm x 70 mm	Ref. 209
085208-04502	JUNTA DE DILATACIÓN FLINT - ROBLE ANCIENT 2250 mm x 70 mm	Ref. 208
085207-04502	JUNTA DE DILATACIÓN FLINT - ROBLE ZEN 2250 mm x 70 mm	Ref. 207
085206-04502	JUNTA DE DILATACIÓN FLINT - ROBLE NATURAL 2250 mm x 70 mm	Ref. 206
085205-04502	JUNTA DE DILATACIÓN FLINT - ROBLE WILD 2250 mm x 70 mm	Ref. 205
085204-04502	JUNTA DE DILATACIÓN FLINT - ROBLE SPARK 2250 mm x 70 mm	Ref. 204
085203-04502	JUNTA DE DILATACIÓN FLINT - ROBLE RUSTIC 2250 mm x 70 mm	Ref. 203
085201-04502	JUNTA DE DILATACIÓN FLINT - ROBLE FOREST 2250 mm x 70 mm	Ref. 201
085303-04502	JUNTA DE DILATACIÓN FLINT - OLMO FILONE 2250 mm x 70 mm	Ref. 303
085302-04502	JUNTA DE DILATACIÓN FLINT - OLMO BRUN 2250 mm x 70 mm	Ref. 302
085301-04502	JUNTA DE DILATACIÓN FLINT - OLMO ARGENT 2250 mm x 70 mm	Ref. 301
085402-04502	JUNTA DE DILATACIÓN FLINT - NOGAL SOPHIS 2250 mm x 70 mm	Ref. 402
085401-04502	JUNTA DE DILATACIÓN FLINT - WIRY - ASH 2250 mm x 70 mm	Ref. 401
085218-04502	JUNTA DE DILATACIÓN FLINT - ROBLE CLASSIC 2250 mm x 70 mm	Ref. 218
085802-04502	JUNTA DE DILATACIÓN FLINT - HAYA SPLINTED 2250 mm x 70 mm	Ref. 802
085803-04502	JUNTA DE DILATACIÓN FLINT - TSUGA PEARL 2250 mm x 70 mm	Ref. 803
085102-04502	JUNTA DE DILATACIÓN FLINT - PLATA 2250 mm x 70 mm	
085901-04502	JUNTA DE DILATACIÓN FLINT - LOFT CEMENT 2250 mm x 70 mm	Ref. 901
085902-04502	JUNTA DE DILATACIÓN FLINT - CLOUD 2250 mm x 70 mm	Ref. 902
085903-04502	JUNTA DE DILATACIÓN FLINT - TAJ 2250 mm x 70 mm	Ref. 903
085904-04502	JUNTA DE DILATACIÓN FLINT - MEDLEY 2250 mm x 70 mm	Ref. 904
085905-04502	JUNTA DE DILATACIÓN FLINT - MIRAGE 2250 mm x 70 mm	Ref. 905
085906-04502	JUNTA DE DILATACIÓN FLINT - MARBLE BLACK 2250 mm x 70 mm	Ref. 906
085907-04502	JUNTA DE DILATACIÓN FLINT - MARBLE WHITE 2250 mm x 70 mm	Ref. 907



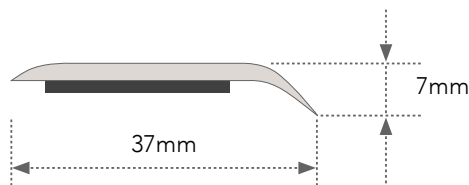
La marca CE confirma que los productos FLINT cumplen con las directrices europeas de seguridad, salud y medioambiente.

### Gama de juntas de transición waterproof FLINT

Ficha técnica 3/3

Las referencias de las juntas están relacionadas con las del pavimento e incluyen dígitos comunes.

JUNTA DE TRANSICIÓN



Ref. Juntas	Descripción	Pav. relacionado
086217-02510	JUNTA DE TRASICIÓN FLINT - ICE WOOD 2250 mm x 70 mm	Ref. 217
086216-02510	JUNTA DE TRASICIÓN FLINT - ASH WOOD 2250 mm x 70 mm	Ref. 216
086215-02510	JUNTA DE TRASICIÓN FLINT - AMBER OAK 2250 mm x 70 mm	Ref. 217
086214-02510	JUNTA DE TRASICIÓN FLINT - CANNELLE OAK 2250 mm x 70 mm	Ref. 216
086212-02510	JUNTA DE TRASICIÓN FLINT - ROBLE GLIMMER 2250 mm x 70 mm	Ref. 212
086211-02510	JUNTA DE TRASICIÓN FLINT - ROBLE SERENE 2250 mm x 70 mm	Ref. 211
086210-02510	JUNTA DE TRASICIÓN FLINT - ROBLE SAWED GRAY 2250 mm x 70 mm	Ref. 210
086209-02510	JUNTA DE TRASICIÓN FLINT - ROBLE FINE 2250 mm x 70 mm	Ref. 209
086208-02510	JUNTA DE TRASICIÓN FLINT - ROBLE ANCIENT 2250 mm x 70 mm	Ref. 208
086207-02510	JUNTA DE TRASICIÓN FLINT - ROBLE ZEN 2250 mm x 70 mm	Ref. 207
086206-02510	JUNTA DE TRASICIÓN FLINT - ROBLE NATURAL 2250 mm x 70 mm	Ref. 206
086205-02510	JUNTA DE TRASICIÓN FLINT - ROBLE WILD 2250 mm x 70 mm	Ref. 205
086204-02510	JUNTA DE TRASICIÓN FLINT - ROBLE SPARK 2250 mm x 70 mm	Ref. 204
086203-02510	JUNTA DE TRASICIÓN FLINT - ROBLE RUSTIC 2250 mm x 70 mm	Ref. 203
086201-02510	JUNTA DE TRASICIÓN FLINT - ROBLE FOREST 2250 mm x 70 mm	Ref. 201
086303-02510	JUNTA DE TRASICIÓN FLINT - OLMO FILONE 2250 mm x 70 mm	Ref. 303
086302-02510	JUNTA DE TRASICIÓN FLINT - OLMO BRUN 2250 mm x 70 mm	Ref. 302
086301-02510	JUNTA DE TRASICIÓN FLINT - OLMO ARGENT 2250 mm x 70 mm	Ref. 301
086402-02510	JUNTA DE TRASICIÓN FLINT - NOGAL SOPHIS 2250 mm x 70 mm	Ref. 402
086401-02510	JUNTA DE TRASICIÓN FLINT - WIRY - ASH 2250 mm x 70 mm	Ref. 401
086218-02510	JUNTA DE TRASICIÓN FLINT - ROBLE CLASSIC 2250 mm x 70 mm	Ref. 218
086802-02510	JUNTA DE TRASICIÓN FLINT - HAYA SPLINTED 2250 mm x 70 mm	Ref. 802
086803-02510	JUNTA DE TRASICIÓN FLINT - TSUGA PEARL 2250 mm x 70 mm	Ref. 803
086102-02510	JUNTA DE TRASICIÓN FLINT - PLATA 2250 mm x 70 mm	
086901-02510	JUNTA DE TRASICIÓN FLINT - LOFT CEMENT 2250 mm x 70 mm	Ref. 901
086902-02510	JUNTA DE TRASICIÓN FLINT - CLOUD 2250 mm x 70 mm	Ref. 902
086903-02510	JUNTA DE TRASICIÓN FLINT - TAJ 2250 mm x 70 mm	Ref. 903
086904-02510	JUNTA DE TRASICIÓN FLINT- MEDLEY 2250 mm x 70 mm	Ref. 904
086905-02510	JUNTA DE TRASICIÓN FLINT - MIRAGE 2250 mm x 70 mm	Ref. 905
086906-02510	JUNTA DE TRASICIÓN FLINT - MARBLE BLACK 2250 mm x 70 mm	Ref. 906
086907-02510	JUNTA DE TRASICIÓN FLINT - MARBLE WHITE 2250 mm x 70 mm	Ref. 907



La marca CE confirma que los productos FLINT cumplen con las directrices europeas de seguridad, salud y medioambiente.